

Zoomの機能について

1. マイク機能について2
2. カメラ機能について3
3. チャット機能について4
4. 挙手機能について5
5. オンライン会議からの退出方法について ..6

【ご参考】 Zoomダウンロードについて

Zoomアプリは下記URLよりダウンロード可能です。タブレット・スマホをご利用の場合は、端末に必ずダウンロードしておいて下さい。

【PC】 <https://zoom.us/download>

【iPad/iPhone】

<https://apps.apple.com/jp/app/zoom-cloud-meetings/id546505307>

【Android】

<https://play.google.com/store/apps/details?id=us.zoom.videomeetings>

※対応OS/ブラウザ/マイク/カメラなど：

【PC】

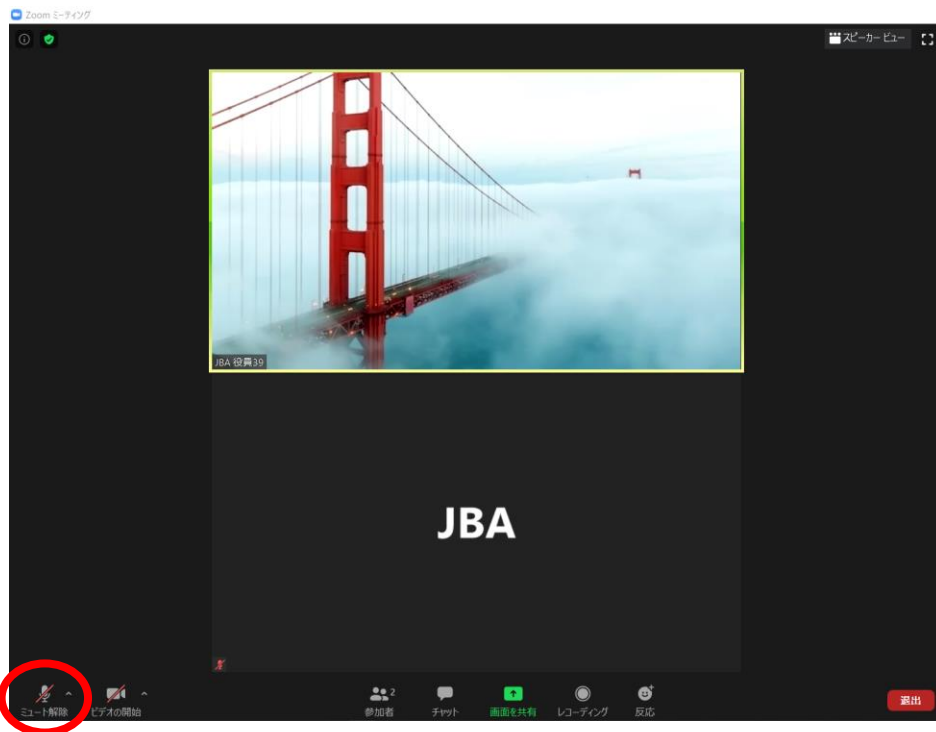
<https://support.zoom.us/hc/ja/articles/201362023-System-Requirements-for-PC-Mac-and-Linux>

【スマホ】


<https://support.zoom.us/hc/ja/articles/201179966-iOS%E3%81%A8Android%E3%81%AE%E3%82%B7%E3%82%B9%E3%83%86%E3%83%A0%E8%A6%81%E4%BB%B6>

1. マイク機能について

- ・ マイクをONにすると、端末のマイクを通じて発言ができます（他の参加者に音声聞こえる状態になります）。
- ・ マイクのOFF/ONは、マイクマークをクリックして切り替えます。
- ・ **雑音が入ってしまうため、ご発言時のみマイクをONにして下さい。**



【マイクONの状態】


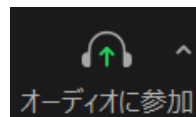


※ マイクで声が拾えていれば緑のバーが上下します。

【マイクOFFの状態】

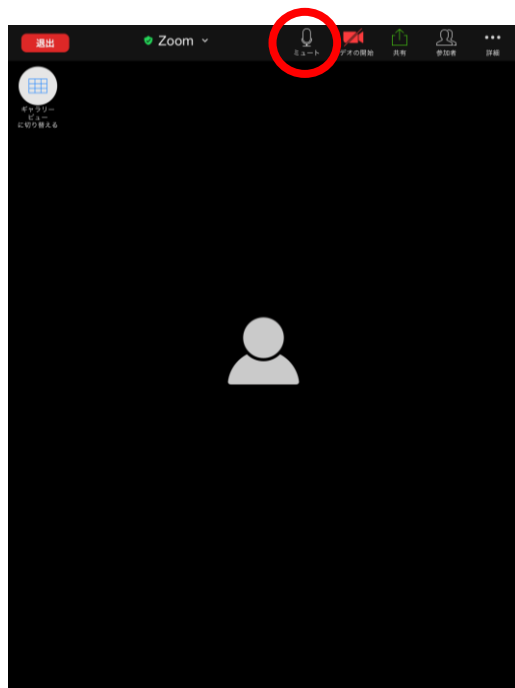


【マイク無効状態】




※ マイク機能を有効にするには、上記マークをクリックしてポップアップウィンドウの「コンピューターでオーディオに参加」を選択して下さい。
(iPad/iPhoneの場合は「インターネットを使用した通話」を選択)

【iPadの場合】



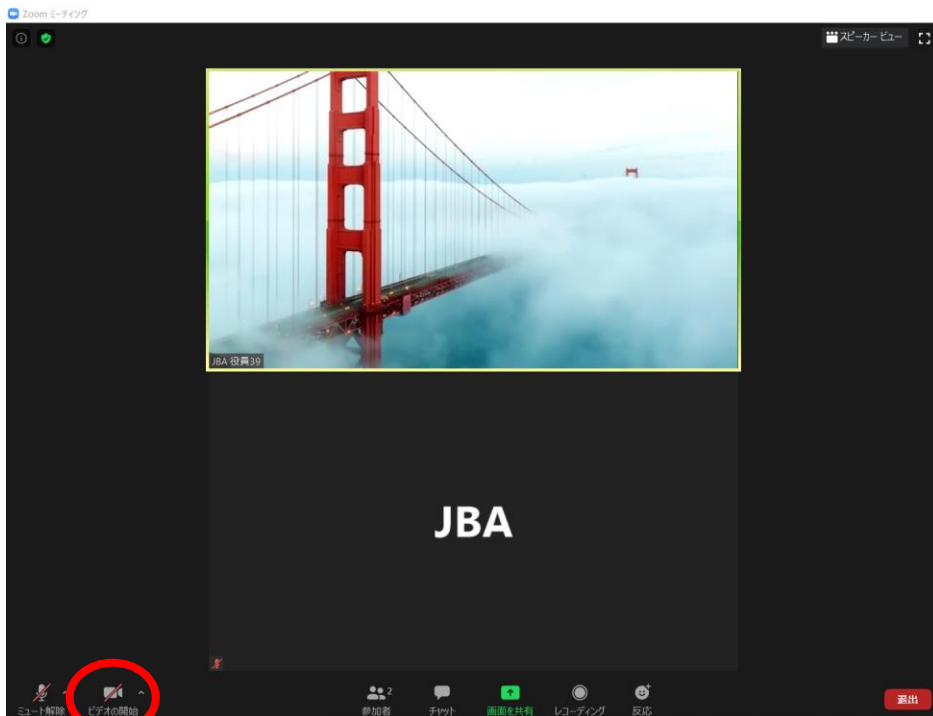
【iPhoneの場合】



- ・ iPad (iPhone) の場合は、画面に触れると上部 (iPhoneは左下) に表示されるマイクマークでOFF/ONの切り替えができます。

2. カメラ機能について

- ・ カメラをONにすると、端末のカメラで自分の顔を映して参加できます。
- ・ カメラのOFF/ONは、ビデオカメラマークをクリックして切り替えます。
- ・ **なりすましを防ぐため、カメラは常にONの状態にしてください。**



【カメラONの状態】



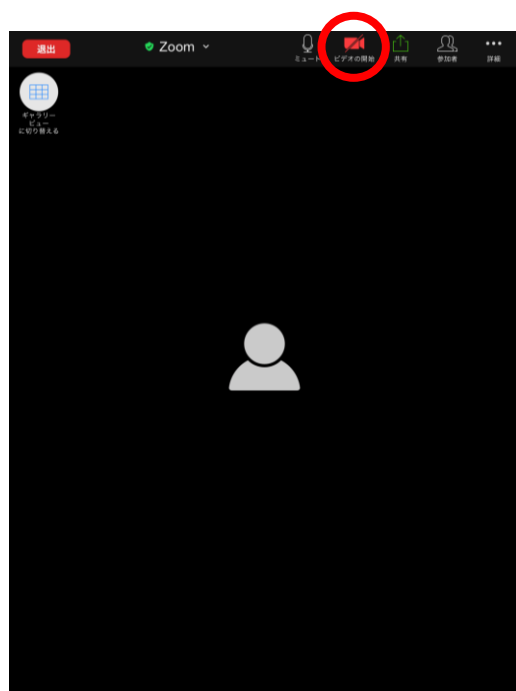
ビデオの停止

【カメラOFFの状態】




ビデオの開始

【iPadの場合】



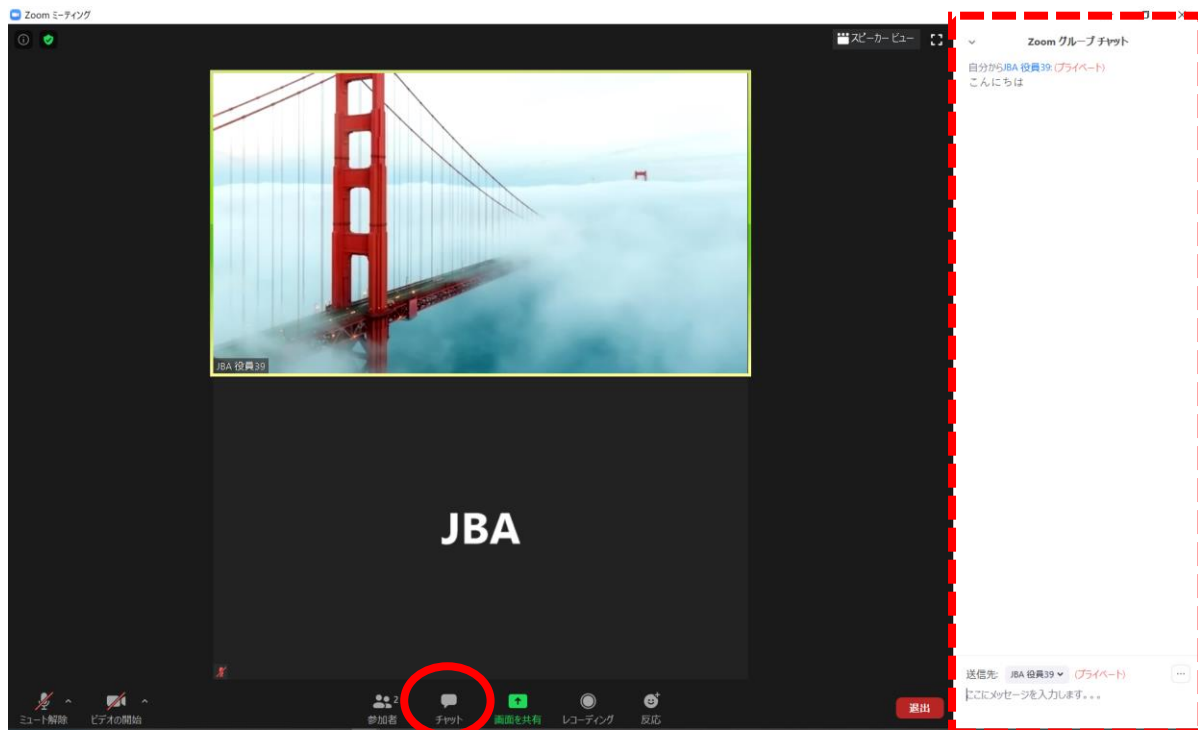
【iPhoneの場合】



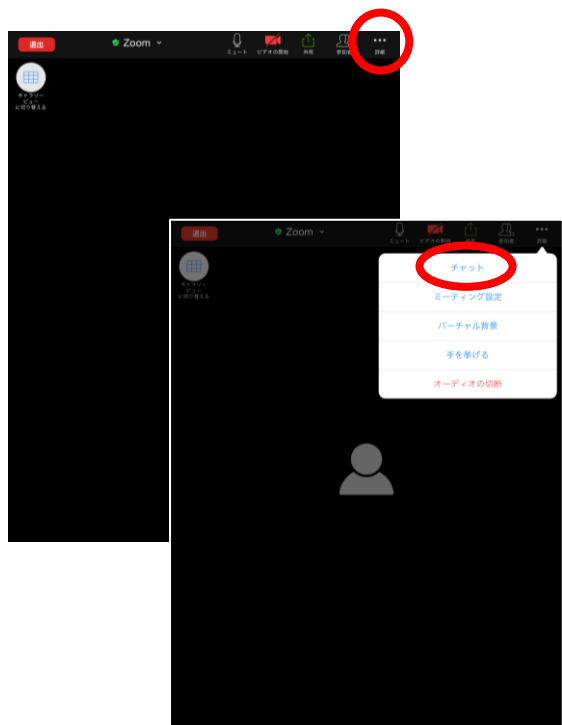
- ・ iPad (iPhone) の場合は、画面に触れると上部 (iPhoneは左下) に表示されるビデオカメラマークでOFF/ONの切り替えができます。

3. チャット機能について

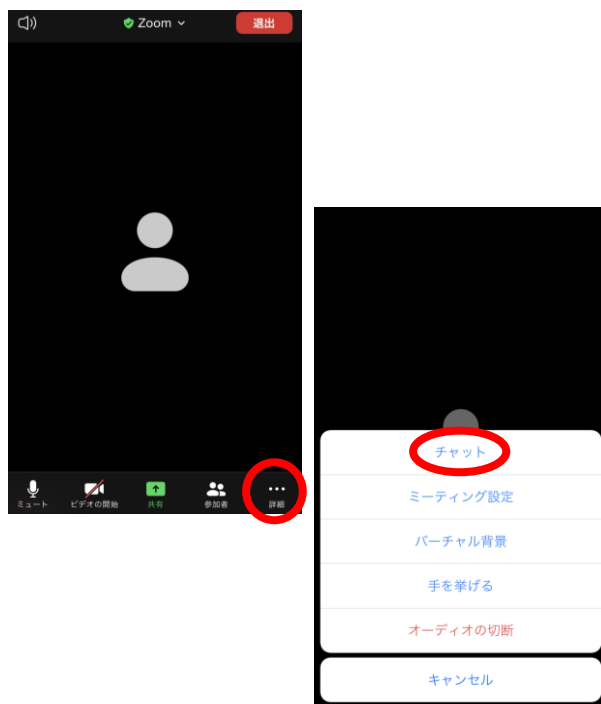
- ・「チャット」をクリックすると、画面右側にチャットウィンドウが表示されます。
- ・マイクが使えない場合にメッセージで質問することなどができます。



【iPadの場合】



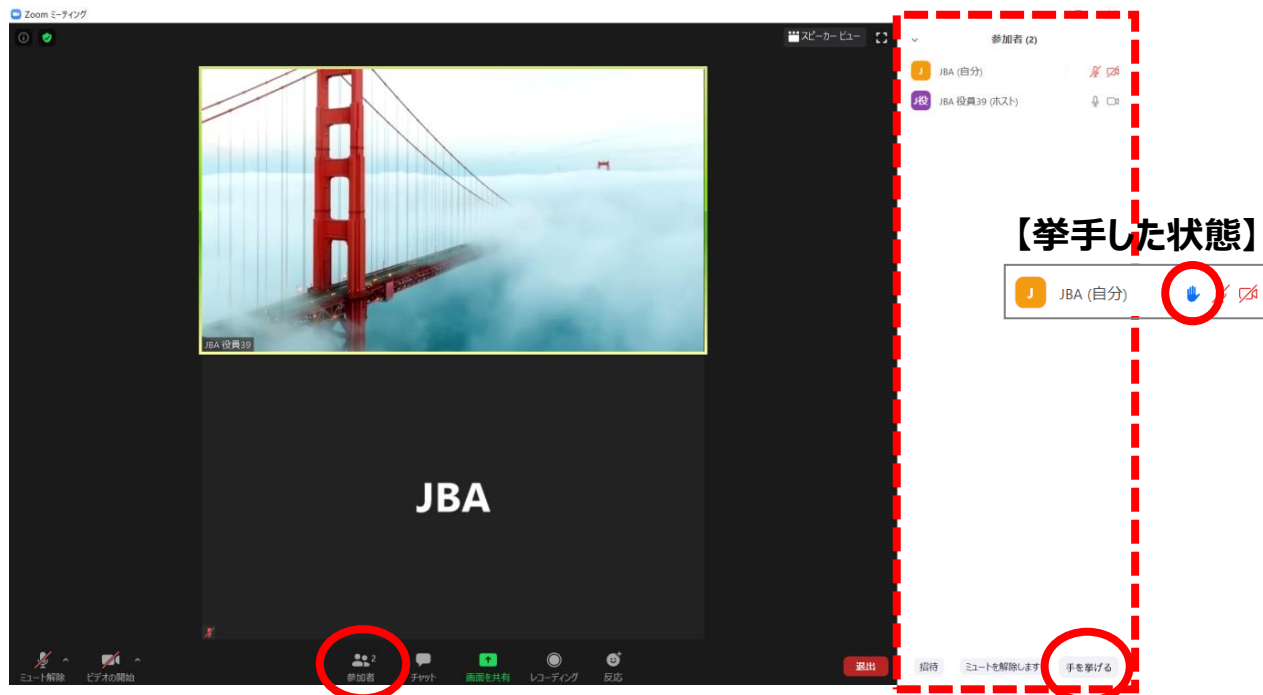
【iPhoneの場合】



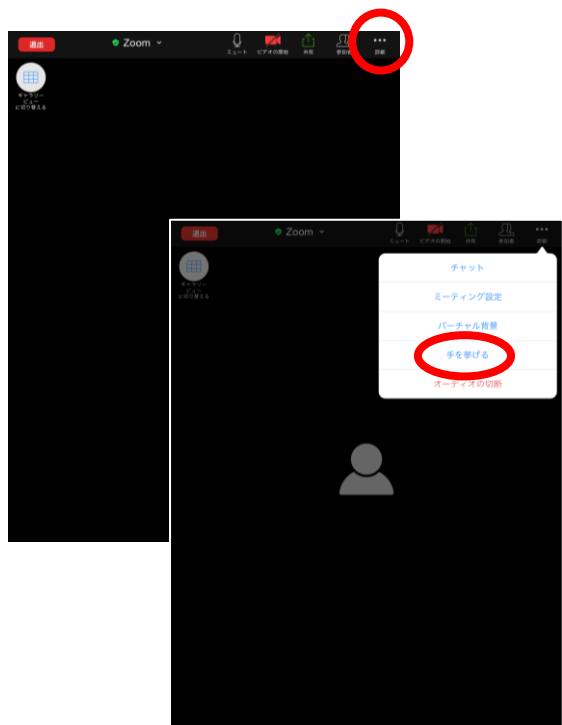
- ・iPad (iPhone) の場合は、画面に触れると右上 (iPhoneは右下) に表示される「詳細」をクリックして「チャット」を選択します。

4. 挙手機能について

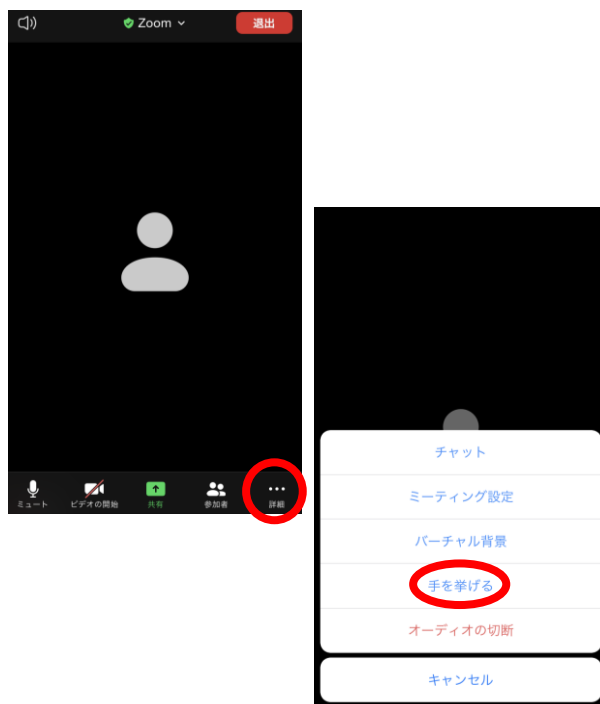
- ・「参加者」をクリックすると、右側に参加者ウィンドウが開きます。
- ・画面右下の「手を挙げる」から挙手ができます。
- ・多数決などの場合に使います。



【iPadの場合】



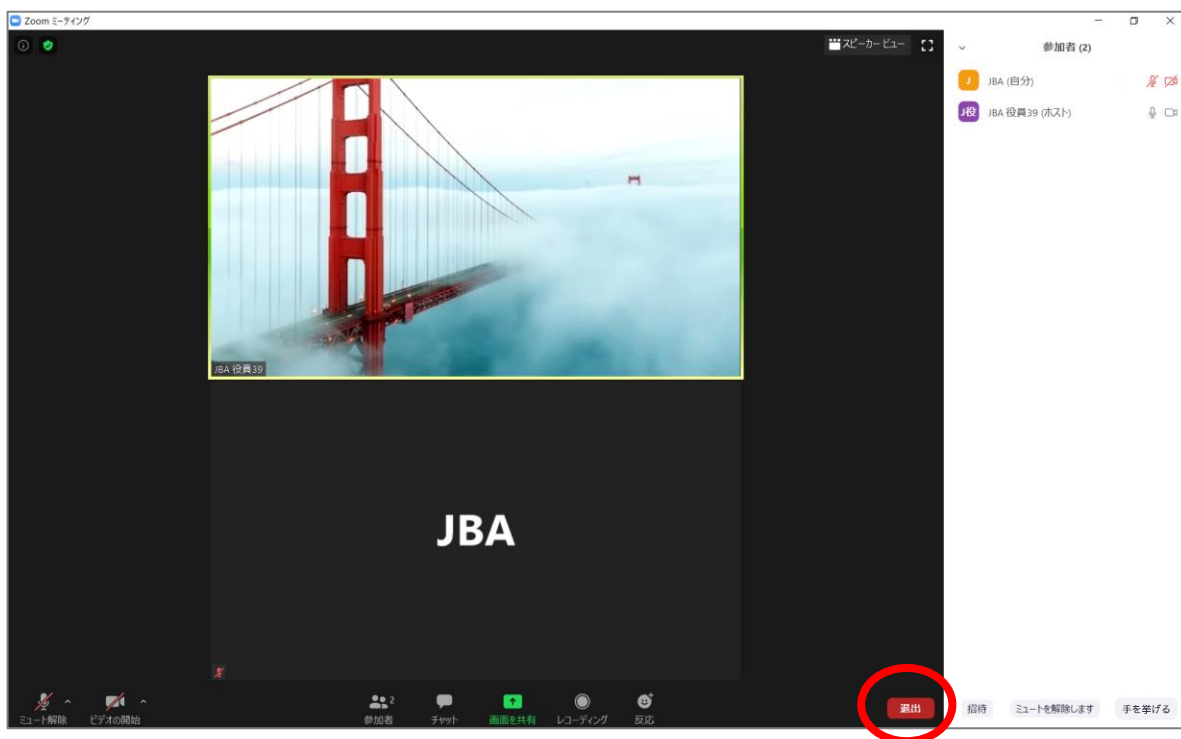
【iPhoneの場合】



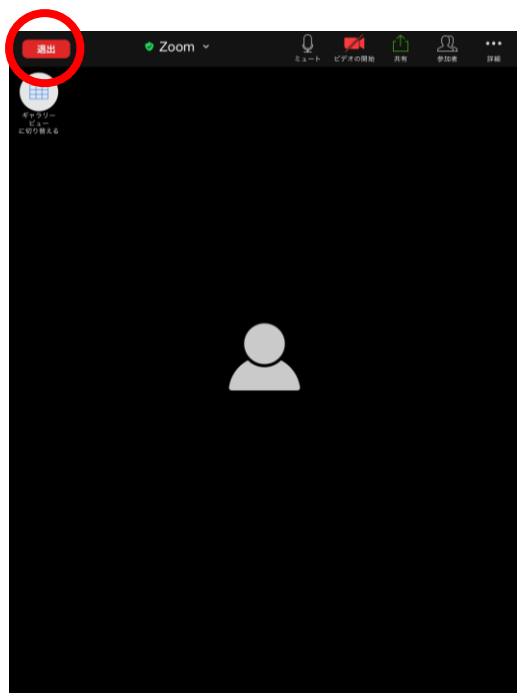
- ・iPad (iPhone) の場合は、画面に触れると右上 (iPhoneは右下) に表示される「詳細」をクリックして「手を挙げる」を選択します。

5. オンライン会議からの退出方法について


- ・ 会議終了時や途中退出する場合は、「退出」をクリックして下さい。



【iPadの場合】



【iPhoneの場合】



- ・ iPad (iPhone) の場合は、画面に触れると左上 (iPhoneは右上) に表示される「退出」をクリックします。